

## **CURRICULUM VITAE**

**DOTT.SSA DONATELLA MANCINI**

**PRESIDENTE DELLA COMMISSIONE GIUDICATRICE**

**RIF. - GARA IN UNIONE DI ACQUISTO AREA AGGREGATA LAZIO 1 PER L’AFFIDAMENTO DELLA FORNITURA BIENNALE, SUDDIVISA IN N. 3 LOTTI, DI EMOGASANALIZZATORI DA BANCO, PORTATILI CON POSSIBILITÀ DI ESECUZIONE TEST URGENZA/EMERGENZA, DA BANCO PER SERVIZI DI DIALISI IN NOLEGGIO SERVICE FULL RISK E DI CONSUMIBILI E REAGENTI ATTI AL LORO FUNZIONAMENTO, - ASL RIETI CAPOFILA [nr. gara 8917586]**

## **CURRICULUM FORMATIVO E PROFESSIONALE DONATELLA MANCINI**

### **ISTRUZIONE E FORMAZIONE**

1. Diploma di maturità classica conseguito presso il Liceo-Ginnasio M. T. Marrone – Rieti nell'anno 1978-79 con votazione di 60/ sessantesimi;
2. Diploma di laurea in Medicina e Chirurgia conseguito in data 30.10.1984 presso l'Università Cattolica Sacro Cuore di Roma con votazione finale di 110/110 e lode. Tesi di laurea dal titolo "Markers biologici ed umorali nelle neoplasie maligne del polmone";
3. Diploma di specializzazione in Medicina Interna conseguito in data 13.07.1989 con votazione finale di 50/50 e lode. Tesi di specializzazione dal titolo " Il lavaggio broncoalveolare (BAL) nella sarcoidosi";
4. frequenza come allievo interno, durante il Corso di Laurea, dei seguenti Istituti:

Anatomia Umana Normale 1979-80

Anatomia Umana Normale 1980-81

Patologia Medica 1981-82

Clinica medica Generale 1982-83

Clinica medica Generale 1983-84

5. Frequenza, come medico interno, dell'Istituto di Clinica Medica del Policlinico A. Gemelli – Roma dal 1985 al 1989;

### **ESPERIENZA LAVORATIVA**

1. Attività ambulatoriale di tipo pneumologico svolta a fini epidemiologici presso il comune di Fiano Romano per conto del Servizio di Fisiopatologia Respiratoria del Policlinico A. Gemelli e della USL RM23 nei periodi 11.12.84-11.07.85 ; 14.09.85-12.12.85 ; 17.02.86-08-03-86
2. Attività ambulatoriale di tipo pneumologico svolta a fini epidemiologici presso vari plessi scolastici della Regione Lazio (Roma, Canino, Civitavecchia) per conto dell'Osservatorio Epidemiologico della Regione Lazio dal 01.02.87 al 31.05.87
3. Attività di guardia medica attiva svolta presso la USL RI/1 nel periodo 1987-1989;
4. Attività prestata presso la Medicina dei servizi USL RI/1 dal 12.02.88 al 31.03.88 e dal 01.07.88 al 30.07.88
5. Dal 14.03.1989 al 05.05.1994 in servizio presso la USL RI1 in qualità di assistente medico di ruolo nell'area funzionale di Prevenzione e Sanità Pubblica – disciplina Organizzazione dei

Servizi Sanitari di base ( delib.n. 1386 del 21/12/1988 e delib.Giunta Regionale Lazio n.7485 del 05/10/1993). Assegnata al D.S.S.B n.7 comprendente i comuni di Poggio Bustone e Cantalice (Rieti);

6. dal 01/09/1989 concesso rapporto di lavoro a tempo pieno ( delibera n.708 del 30/06/1989 Azienda Sanitaria Rieti )
7. dal 1° gennaio 1993 collocata nel I Livello Dirigenziale -fascia economica "B" corrispondente al IX livello retributivo del ruolo sanitario in applicazione dei Decreti Legislativi n.502/92 e n. 517/93
8. Dal 06.05.1994 al 05.12.1994 assegnata provvisoriamente al Servizio di Fisiopatologia Respiratoria dell'Ospedale Generale Provinciale di Rieti in qualità di vincitrice del pubblico concorso per assistente di Pneumologia
9. Dal 6.12.94 al 30/07/1999 medico di I livello dirigenziale di ruolo a tempo pieno in disciplina di Pneumologia Ospedale Generale Provinciale S.Camillo de Lellis di Rieti – Azienda Sanitaria Locale Rieti
10. dal 31/07/1999 ad oggi dirigente medico in attuazione dell'art.15 del D.L.vo n. 229/99
11. nell'Aprile 2009 designata, con incarico triennale, Responsabile Unità Operativa Semplice di Monitoraggio dell'Insufficienza Respiratoria ( area Multidisciplinare) e Medicina del Sonno ad indirizzo respiratorio ( delibera Azienda Sanitaria Locale Rieti n.437/DG del 30/04/2009 )
12. conferma del precedente incarico con atto deliberativo n.269/DG Azienda Sanitaria Locale Rieti del 30/04/2015
13. Dal 01/07/2020 al 31/12/21 incarico temporaneo Responsabile UOC Pneumologia per nove mesi (delibera del Direttore Generale n.598 del 12/06/2020)
14. Dal 01/01/2022 a tutt'oggi Direttore UOC Pneumologia e Telemedicina ASL Rieti

#### **PRODUZIONE O PARTECIPAZIONE ALLA PRODUZIONE DEI SEGUENTI DOCUMENTI AZIENDALI**

1. Produzione del Percorso clinico-organizzativo "gestione dell'insufficienza respiratoria nella BPCO riacutizzata", in collaborazione con le UO di Area Medica, la cui implementazione ha portato alla riduzione in 6 trimestri della mortalità intraospedaliera di tali pazienti dall'8% allo 2,7%, aggiornato nel 2016 e condiviso con tutte le UOC di Area Medica, l'Unità di Terapia Intensiva ed il DEA (anno 2008)
2. Partecipazione al Percorso clinico-organizzativo "l'Assistenza Domiciliare Respiratoria (ADR) nel paziente con insufficienza respiratoria cronica", in collaborazione con i 5 Distretti e la UOC Servizio Aziendale per le Professioni Sanitarie (SAPS) (anno 2008)

3. Partecipazione al Percorso clinico-organizzativo dell'Ambulatorio Infermieristico Pneumologico, in collaborazione con la UOC SAPS (anno 2010)
4. Produzione del Percorso diagnostico Terapeutico Assistenziale "Gestione della insufficienza respiratoria nella BPCO riacutizzata" (Anno 2015)
5. Produzione del Protocollo di gestione dell'ossigenoterapia nel paziente acuto (Anno 2015)
6. Produzione del Protocollo per l'applicazione della ventilazione meccanica non invasiva (NIV) in paziente ricoverato ( Anno 2015)
7. Partecipazione alla stesura del protocollo "Tubercolosi polmonare: gestione dei pazienti, limitazione della diffusione e sorveglianza degli operatori sanitari esposti" ( Anno 2015)
8. Partecipazione alla stesura della "Procedura gestione del paziente con insufficienza respiratoria in ospedale" (anno 2017)
9. Partecipazione alla stesura del percorso diagnostico terapeutico assistenziale "Disturbi respiratori del sonno" con costituzione di team multidisciplinare neurologia, pneumologia, ORL e pediatria. ( anno 2018)
10. Partecipazione alla stesura del Protocollo aziendale di "monitoraggio e rinnovo/sospensione dei piani terapeutici per i pazienti in ossigenoterapia domiciliare" in collaborazione con la UOC Politiche del Farmaco e dei Dispositivi Medici, i Distretti 1 e 2, il DAPS e la UOSD Risk Management (Delibera DG n° 669 del 18/07/2019)
11. Partecipazione alla stesura del percorso diagnostico terapeutico assistenziale della Broncopneumopatia Cronica Ostruttiva (BPCO) (Delibera del Direttore Generale n. 265 del 22/03/2019)
12. Partecipazione alla stesura del "Progetto di implementazione di attività cliniche in TELESALUTE nell'ambito delle cronicità" elaborata in collaborazione con il Dipartimento delle Professioni Sanitarie (DAPS) ed in condivisione con le UUOO di Cardiologia, Nefrologia e Diabetologia (anno 2019)
13. Produzione del documento "Indicazioni cliniche e di gestione caso sospetto o affetto da COVID-19" ( anno 2020)
14. Partecipazione alla produzione del Documento "Gestione clinica paziente COVID-19" (anno 2020)
15. Elaborazione della procedura "Esecuzione prove spirometriche" da adottare presso la UOC Pneumologia. La procedura, redatta secondo le indicazioni della position paper "Le prove di funzionalità respiratoria nell'era della pandemia" versione 09/05/2020, ha avuto lo scopo di riavviare le attività del laboratorio di Fisiopatologia Respiratoria ai massimi livelli di sicurezza. (anno 2020)

16. Elaborazione della procedura per la ripresa in sicurezza degli studi disturbi respiratori del sonno ( polisonnografia – pulsossimetria notturna) in era pandemica (anno 2020)
17. Aggiornamento del “Protocollo di monitoraggio e rinnovo/ sospensione dei piani terapeutici per i pazienti in ossigenoterapia domiciliare” (anno 2020)
18. Produzione del PDTA BPCO ( anno 2021)
19. Componente commissione tecnica Regione Lazio per gara regionale ventilo terapia ( anno 2021)
20. Componente gruppo di lavoro per elaborazione PDTA OSAS adulti regione Lazio ( anno 2022)

#### **PUBBLICAZIONI E PARTECIPAZIONE CONGRESSI CON PRESENTAZIONE LAVORI**

1. Partecipazione al III simposio “ Attualità in pneumologia ed attualità in emoreologia” 22-24 maggio 1985 con il lavoro “Elementi prognostici nella insufficienza respiratoria acuta”;
2. Partecipazione alla I Conferenza italiana di Medicina Respiratoria “Insufficienza Respiratoria “ Cefalù 25-29 maggio 1986 con il lavoro dal titolo “ Utilità del lavaggio broncoalveolare nella valutazione della attività infiammatoria nelle pneumopatie diffuse fibrosanti”. Il lavoro è stato poi pubblicato su “Lotta contro la tubercolosi e le malattie polmonari sociali” anno LVI ,n.2 1986;
3. Partecipazione al congresso tenutosi a Parigi (3-6 settembre 1986) con la comunicazione dal titolo” Alveolite e sclerosi sistemica progressiva: risultati preliminari” . Lavoro pubblicato su “Bulletin europèen de Physiopathologie Respiratoire “ supplemento 8 vol.22 1986;
4. Pubblicazione su Nuclear Medicine Journal of the society of the Nuclear Medicine Europe” del lavoro dal titolo “Modificazioni della ventilazione e della permeabilità capillare indotte dal lavaggio broncoalveolare “ Nucl.Med. 1986;25:125-156;
5. Pubblicazione su “Lotta contro la tubercolosi e le malattie polmonari sociali” anno LIX n.2 1989 del lavoro dal titolo” Aspetti clinici ,funzionali e cellulari del polmone in corso di sindrome CREST”;
6. Pubblicazione su “Lotta contro la tubercolosi e le malattie polmonari sociali” anno LIX n.2 1989 del lavoro dal titolo” Analisi del lavaggio bronco-alveolare in pazienti affetti da spondilite anchilopoietica ”;
7. Partecipazione all’8° Congresso della Società Europea di pneumologia con comunicazioni pubblicate su “The European Respiratory Journal “ vol.2 supplement 8settembre 1989: - “Relationship between functional impairment and alveolitis pattern in Systemic Sclerosis (PSS); - “Interlobar differences of bronchoalveolar lavage in interstitial lung disorders”

8. Pubblicazione su "Archivio casa sollievo della sofferenza " 23,215,1989 del lavoro " Il lavaggio broncoalveolare nella diagnostica delle interstiziopatie ";
9. Pubblicazione su Respiration 1991 , 58;132-140 del lavoro dal titolo " Bilateral bronchoalveolar lavage in progressive systemic sclerosis";
10. Pubblicazione su " La Chirurgia Toracica " vol.44 n.1 pp30-34 1991 del lavoro dal titolo" Limiti del lavaggio broncoalveolare nella diagnosi delle malattie interstiziali polmonari diffuse";
11. Pubblicazione su "Rassegna di Medicina Legale Previdenziale "n.34 III IV trimestre 1989 del lavoro "Certificati di malattia :un'arma per la prevenzione";
12. Pubblicazione su Rassegna di Patologia dell'Apparato Respiratorio (Dicembre 1995) del lavoro del gruppo di Studio A.I.P.O. "Tubercolosi" "Protocollo per il controllo della tubercolosi in Italia";
13. Partecipazione al XXXIII Congresso dell'Associazione Italiana Pneumologi Ospedalieri (AIPO) (Torino 25-28 Ottobre 1995) con i lavori "Fattori di rischio dell'ostruzione bronchiale " e " Epidemiologia della tubercolosi nella provincia di Rieti (anni 1984-1994)";
14. Pubblicazione su "Rassegna di Patologia dell'apparato respiratorio "vol.10 n.2 aprile 1995 del lavoro "Tubercolosi: età pediatrica ,gravidanza e puerperio";
15. Partecipazione al convegno su "Ipertensione arteriosa " 24 novembre 1995 con il lavoro " Riflessi cardiovascolari nella sindrome delle apnee ostruttive del sonno";
16. Pubblicazione su Monaldi Arch Chest Dis 1996; 51:3,204-209 del lavoro "Evaluation of the impact of guidelines on tuberculosis control in Italy";
17. Pubblicazione su "Federazione Italiana contro la Tubercolosi e le malattie polmonari sociali "anno LXVIII n 2-3 1997 del lavoro " Il controllo della tubercolosi nella regione Lazio ";
18. Partecipazione al III convegno interregionale dell'Associazione italiana pneumologi ospedalieri (AIPO) "L'home care in pneumologia" 20 febbraio 1998 con il lavoro "Progetto di assistenza domiciliare respiratoria nella provincia di Rieti";
19. Partecipazione al III convegno interregionale dell'Associazione italiana pneumologi ospedalieri(AIPO) "L'home care in pneumologia" 20 febbraio 1998 con il lavoro "Sindrome delle apnee ostruttive del sonno: diagnosi e terapia";
20. Partecipazione al XXII congresso nazionale della Società italiana di Allergologia ed Immunologia clinica Cagliari 4-8 maggio 1998 con i lavori "efficacia dell'algoritmo NHLBI per la diagnosi di asma" e "Proteina cationica degli eosinofili (ECP) e parametri funzionali ventilatori;
21. Pubblicazione su " Federazione italiana contro la tubercolosi e le malattie polmonari sociali " anno LXVIII n1-2 1998 del lavoro " Il nuovo volto della tubercolosi degli anni '90";

22. Pubblicazione su "Federazione italiana contro la tubercolosi e le malattie polmonari sociali" anno LVXIII n1-2 1998 del lavoro "Protocollo operativo per la sorveglianza, il controllo e la prevenzione della tubercolosi nella azienda sanitaria locale di Rieti";
23. Pubblicazione su "Federazione italiana contro la tubercolosi e le malattie polmonari sociali" anno LVXIII n1-2 1998 del lavoro "Rischio occupazionale ed infezione tubercolare; una patologia riemergente";
24. Partecipazione allo studio italiano sulle riacutizzazioni infettive della broncopneumopatia cronica ostruttiva (SIRIBO) nell'ambito del gruppo di studio AIPO Infettivologia Respiratoria i cui dati preliminari sono stati pubblicati nel lavoro "Stato di avanzamento dello studio italiano sulle riacutizzazioni infettive della broncopneumopatia cronica ostruttiva (SIRIBO) - Un progetto del gruppo di studio di infettivologia respiratoria AIPO in collaborazione col CNR" pubblicato su "Rassegna di Patologia dell'apparato respiratorio" Giugno 1999 vol. 14 n.3;
25. Pubblicazione del lavoro "Abitudine al fumo di sigaretta in una popolazione scolastica della provincia di Rieti" su "Rassegna di Patologia dell'apparato respiratorio" Ottobre 1999 vol. 14 n.5
26. pubblicazione del lavoro "The Italian AIPO study on tuberculosis treatment results, report 1995" su "Monaldi Arch Chest Dis" 1999;54:1, 49-54
27. pubblicazione del lavoro "Evaluation of the impact of guidelines on tuberculosis control in Italy" su "Monaldi Arch Chest Dis" 1996;51:3,204-209
28. pubblicazione del lavoro "Prospective multicentre study on the evaluation of antituberculosis treatment results in Italy: comparison of the culture-versus the smear-based methods" su "The European Respiratory Journal" (Eur respir J 1999;13:900-903)
29. Partecipazione al IV congresso interregionale AIPO Roma 25 e 26 febbraio 2000 con i lavori "Rilievo epidemiologico sulla popolazione afferente alla giornata nazionale del respiro" e "L'ossimetria notturna nella diagnostica della sindrome delle apnee ostruttive del sonno"
30. pubblicazione su "Argomenti di Otorinolaringoiatria Moderna" del lavoro "Esperienze nello studio dei disturbi respiratori durante il sonno nella Azienda USL di Rieti" Anno 1/ n.1 Luglio-Dicembre 2001
31. partecipazione al 12° European Respiratory Society Annual Congress. Stockholm, September 14-18, 2002 con il lavoro "Survival of patients with chronic obstructive pulmonary disease in long term oxygen therapy."
32. partecipazione al 12° European Respiratory Society Annual Congress. Stockholm, September 14-18, 2002 con il lavoro "Nocturnal cardiac rhythm disturbances in obstructive sleep apnea syndrome."

33. partecipazione al 3° Congresso Nazionale della Unione Italiana per la Pneumologia Roma 6-9 novembre 2002 con il lavoro "Pulsossimetria notturna: è un test utile nello screening della sindrome delle apnee ostruttive nel sonno?" Poster
34. partecipazione al V congresso interregionale 2002 AIPO LAZIO tenutosi a Roma 1-2 Marzo 2002 con il lavoro dal titolo "Analisi longitudinale di una coorte di broncopneumopatici cronici in ossigenoterapia a lungo termine (LTOT)
35. partecipazione al IV Congresso Nazionale UIP (Unione Italiana per la Pneumologia) – XXXVII Congresso Nazionale AIPO (Associazione Italiana Pneumologi Ospedalieri. Napoli 16-19 Ottobre 2003 con il lavoro "La RMN nella diagnostica della sindrome delle apnee ostruttive nel sonno (OSAS)"
36. partecipazione al IV Congresso Nazionale UIP (Unione Italiana per la Pneumologia) – XXXVII Congresso Nazionale AIPO (Associazione Italiana Pneumologi Ospedalieri. Napoli 16-19 Ottobre 2003 con il lavoro "Esperienza di cinque anni di attività del laboratorio del sonno della U.O. di Broncopneumologia dell'Ospedale S. Camillo De Lellis di Rieti
37. pubblicazione del lavoro "Magnetic resonance imaging of the upper airway in obstructive sleep apnea" Radiol Med 2004 Oct;108(4):404-16.
38. pubblicazione sulla Collana Nuovi Orizzonti Marzo 2008 n.2 " Il sonno e le patologie respiratorie" del lavoro " Esami diagnostici diurni predittivi di disturbi respiratori sonno correlati" R. Le Donne D. Mancini

#### **PARTECIPAZIONE CONGRESSI IN QUALITÀ DI RELATRICE**

1. partecipazione in qualità di in qualità di relatrice al II Incontro Clinico Radiologico Reatino ( 29 Giugno 1996) "Diagnosi e terapia del tumore polmonare: stato dell'arte";
2. Partecipazione in qualità di in qualità di relatrice al corso di aggiornamento "Asma bronchiale: una malattia senza età" Rieti 13 dicembre 1997;
3. partecipazione in qualità di relatrice al convegno "Parliamo insieme della scuola dell'asma" Rieti 17 ottobre 1998
4. partecipazione in qualità di in qualità di relatrice al convegno" l'Home Care in Pneumologia " Roma 20 Febbraio 1998
5. partecipazione in qualità di in qualità di relatrice al convegno " Attualità in tema di Immuno-Allergologia" Rieti 27 Marzo 1999
6. partecipazione in qualità di in qualità di relatrice al Congresso Nazionale "Approccio multidisciplinare alle patologie del sonno" tenutosi a Rieti 5-6 ottobre 2001
7. partecipazione in qualità di in qualità di relatrice al corso "Gestire l'asma" Rieti 16 Novembre 2003



8. partecipazione in qualità di relatrice al corso di aggiornamento " La gestione integrata della malattia di Parkinson" Greccio (Rieti) 8 marzo 2003 con il lavoro dal titolo "Disturbi respiratori nella malattia di Parkinson"
9. Partecipazione in qualità di relatrice al Corso di formazione ed aggiornamento teorico pratico per infermieri " gestione infermieristica del paziente affetto da insufficienza respiratoria" Rieti 20-21 maggio 2005
10. Partecipazione in qualità di relatrice al Corso di Aggiornamento Interstizio polmonare: dal segno alla diagnosi Rieti 02 luglio 2005
11. Partecipazione in qualità di relatrice al Convegno " la gestione infermieristica ospedaliera-ambulatoriale territoriale del paziente affetto da insufficienza respiratoria " Rieti 21-22 Aprile 2006
12. Partecipazione in qualità di relatrice al Corso di "Le infezioni dell'apparato respiratorio" Rieti 04 novembre 2006
13. Partecipazione in qualità di relatrice all' VIII Corso di Aggiornamento reatino di Immuno-Allergologia Rieti 1-2 dicembre 2006
14. Partecipazione in qualità di relatrice al Convegno " Nuove prospettive nelle malattie respiratorie" Viterbo 10-12 maggio 2007
15. Partecipazione in qualità di relatrice al Corso "Le giornate pneumologiche "Viterbo 16 giugno 2007
16. Partecipazione in qualità di relatrice all'evento formativo " Management delle patologie respiratorie: dalla prevenzione alla riabilitazione. Una sfida per la moderna pneumologia II edizione " Sirmione 9-11 novembre 2007
17. Partecipazione in qualità di relatrice al Corso III Disease's management in pneumologia" Todi 14-15 novembre 2008
18. Partecipazione in qualità di relatrice al progetto formativo aziendale " gestione dell'insufficienza respiratoria nella BPCO riacutizzata" 29 novembre 2008
19. Partecipazione in qualità di relatrice corso " L'assistenza Respiratoria Domiciliare: la necessità di un lavoro di equipe multidisciplinare" Viterbo 23 aprile 2009
20. Partecipazione in qualità di relatrice corso " Hot Topics in Pneumologia /Allergologia " Viterbo 24 aprile 2009

21. Partecipazione in qualità di relatrice al progetto formativo aziendale " Percorso clinico-organizzativo per pazienti non autosufficienti affetti da insufficienza respiratoria cronica" 28 aprile 2009
22. Partecipazione in qualità di relatrice al Corso di aggiornamento IV Disease's Management in Pneumologia Todi 12 giugno 2009
23. Partecipazione in qualità di relatrice evento formativo " Progetto PNEUMOFOCUS : " gestione globale della BPCO in Medicina Generale " Roma 13 giugno 2009
24. Partecipazione in qualità di relatrice al Corso Formativo "Corso Formativo: la disassuefazione dal fumo" Rieti 17 ottobre 2009
25. Partecipazione in qualità di relatrice al Corso Formativo "Sindrome delle apnee notturne, trattamento multidisciplinare" Ferentino 14-15 novembre 2009
26. Partecipazione in qualità di relatrice al Corso di aggiornamento V Disease's Management in Pneumologia Assisi 11-12 giugno 2010
27. Partecipazione in qualità di relatrice al IX Congresso regionale AIPO Lazio " La pneumologia nell'attuale contesto sociosanitario 28-30 ottobre 2010
28. Corso formativo in qualità di relatrice "Pneumo cardio. La gestione delle urgenze" Trevi 20-21 novembre 2010
29. Partecipazione in qualità di relatrice al Convegno "sclerosi laterale amiotrofica solidarietà, impegno, credibilità" Rieti 19 gennaio 2011
30. Partecipazione in qualità di relatrice al Convegno "Approccio algoritmico alla dispnea" Rieti 26 marzo 2011
31. Partecipazione in qualità di relatrice al Convegno " qualificazione dell'assistenza domiciliare nella regione Lazio" Rieti 14 dicembre 2011
32. Partecipazione in qualità di relatrice AL Corso per Infermieri e Fisioterapisti "Hot toppics in Pneumologiae Allergologia" Viterbo 6-7 maggio 2011
33. Partecipazione in qualità di relatrice al Convegno Terminillo non solo neve:la montagna come esperienze terapeutiche 21 aprile 2012
34. Partecipazione in qualità di relatrice al convegno "Giornate mediche reatine" organizzato dalla commissione cultura Ordine dei Medici Chirurghi e degli odontoiatri della Provincia di Rieti 2013

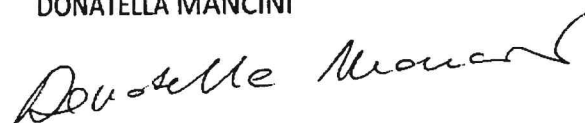
35. Partecipazione in qualità di relatrice al II convegno Terminillo non solo neve. La montagna come esperienza terapeutica. Attualità 2013 nella AUSL di Rieti" 16 maggio 2013
36. Partecipazione in qualità di relatrice al IV Convegno Nazionale della Tuscia II "Nuove prospettive nelle malattie respiratorie" Corso per infermieri e Fisioterapisti 23-24 maggio 2013
37. Partecipazione in qualità di relatrice all'evento formativo aziendale II "la ventilazione meccanica non invasiva a Rieti: tra realtà e obiettivi da raggiungere" 13 settembre 2013
38. Partecipazione in qualità di relatrice al corso "BPCO: un percorso condiviso tra pneumologo e Medico di Medicina Generale 26 ottobre 2013
39. Partecipazione in qualità di relatrice all'evento formativo "Terminillo la montagna del cuore- 2° anno di attività. monitoraggio : cosa è successo, quali problemi, cosa faremo " 13 novembre 2013
40. Partecipazione in qualità di relatrice al " Corso teorico-pratico sulla prevenzione , diagnosi e terapia della tubercolosi 14 dicembre 2013
41. Partecipazione in qualità di relatrice al corso teorico-pratico sulla prevenzione, diagnosi e terapia della tubercolosi 21-22 marzo 2014
42. Partecipazione al corso teorico pratico in qualità di relatrice "un giorno in reparto" Rieti 25/10/2014
43. Partecipazione in qualità di relatrice al "Corso teorico-pratico: il nursing in medicina respiratoria" 27/03/2015
44. Partecipazione in qualità di relatrice alla attività formativa diagnosi BPCO e relativi livelli assistenziali" 25 maggio 2015
45. Partecipazione in qualità di relatrice al "Progetto Wide: working meeting tra specialista e medico di medicina generale : dalla BPCO al device" Cittaducale (RI) 06 giugno 2015
46. Partecipazione in qualità di relatrice al progetto Marea " le malattie respiratorie croniche nella pratica clinica ambulatoriale opzioni percorribili e goal raggiungibili Magliano Sabina (RI) 13 giugno 2015
47. Partecipazione in qualità di relatrice all'evento " Gestione clinica del malato respiratorio cronico: dalla diagnosi alla palliazione 19-20 giugno 2015

48. Partecipazione in qualità di relatrice al corso formativo " l'appropriatezza nella gestione del paziente respiratorio con BPCO e ASMA: diagnosi e terapia 19/09/2015
49. Partecipazione in qualità di relatrice al progetto aziendale " disassuefazione al fumo " Rieti 03/12/2016
50. Partecipazione in qualità di relatrice al progetto formativo aziendale " La tubercolosi in ambito sanitario : procedure e comportamenti corretti" Rieti 07 dicembre 2016
51. Partecipazione in qualità di relatrice al convegno " Nuove prospettive nelle malattie respiratorie " Viterbo 4-6 Maggio 2017
52. Partecipazione in qualità di relatrice al progetto formativo aziendale " Corso teorico – pratico sulla gestione della ventilazione meccanica non invasiva " Rieti 30 settembre 2017
53. Partecipazione in qualità di relatrice al corso " Disturbi respiratori sonno correlati dell'adulto . Corso teorico-pratico" Rieti 10-11 novembre 2017
54. Partecipazione in qualità di relatrice al corso " Disturbi respiratori sonno correlati dell'adulto . Corso teorico-pratico" Rieti 10-11 novembre 2017
55. Partecipazione in qualità di relatrice al progetto formativo aziendale 14-2805 Es.1 "Smettere di fumare!! Aggiornamento, riflessione e confronto Rieti 19/04/19
56. Partecipazione in qualità di relatrice al corso " adherence now asma bronchiale : nuovi obiettivi, nuove terapie, nuove strategie" Rieti 11/05/19
57. Partecipazione in qualità di relatrice all' VIII Convegno Nazionale della Tuscia " Nuove Prospettive nelle Malattie Respiratorie " Viterbo 24-25 maggio 2019
58. Partecipazione in qualità di relatrice al corso di formazione " Sinergia ospedale - territorio in un modello di gestione integrata della BPCO" Rieti 15/06/19
59. Partecipazione in qualità di relatrice al progetto formativo aziendale "la tubercolosi in ambito sanitario : procedure e comportamenti corretti Corso teorico pratico sulla gestione del rischio di infezione da Mycobacterium Tuberculosis Rieti 15 novembre 2019
60. Partecipazione in qualità di docente al progetto formativo aziendale 14-3252 " Corso base di riabilitazione respiratoria " "percorso riabilitativo del paziente con patologia respiratoria: continuità assistenziale e presa in carico dal ricovero al domicilio" Rieti 08/11/19

61. Partecipazione in qualità di tutor a "formazione sul campo su metodiche diagnostiche e terapeutiche in pneumologia" ( dal 01/10 al 21/11/19)

Rieti 19/04/2023

DONATELLA MANCINI

A handwritten signature in black ink, appearing to read "Donatella Mancini". The signature is written in a cursive style with a large, sweeping initial 'D'.

## **CURRICULUM VITAE**

**DOTT. STEFANO VENARUBEA**

**COMPONENTE DELLA COMMISSIONE GIUDICATRICE**

**RIF. - GARA IN UNIONE DI ACQUISTO AREA AGGREGATA LAZIO 1 PER L’AFFIDAMENTO DELLA FORNITURA BIENNALE, SUDDIVISA IN N. 3 LOTTI, DI EMOGASANALIZZATORI DA BANCO, PORTATILI CON POSSIBILITÀ DI ESECUZIONE TEST URGENZA/EMERGENZA, DA BANCO PER SERVIZI DI DIALISI IN NOLEGGIO SERVICE FULL RISK E DI CONSUMBILI E REAGENTI ATTI AL LORO FUNZIONAMENTO, - ASL RIETI CAPOFILA [nr. gara 8917586]**

## **DOTT. STEFANO VENARUBEA**

**MEDICO CHIRURGO – SPECIALISTA PATOLOGIA CLINICA**

### **CURRICULUM VITAE**

(redatto in forma di Dichiarazione Sostitutiva ai sensi del DPR 445/2000 e s.m.i. sotto la mia personale responsabilità ai fini di quanto previsto dal d.lgs.n°39/2013 con la consapevolezza delle conseguenze penali e relative alla decadenza del beneficio eventualmente acquisito per loro tramite, e della nullità degli incarichi conferiti in violazione delle disposizioni del D.lgs n°39/2013 degli artt. 6 e 13 del D.P.R. 62/2013 delle dichiarazioni non veritiere, di formazione o uso di atti falsi ed accertati in sede di controllo)

#### **INFORMAZIONI PERSONALI:**

<b>Nome</b>	<b>Venarubea Stefano</b>
<b>Indirizzo</b>	
<b>Telefono</b>	
<b>E-mail</b>	
<b>E-mail Pec</b>	
<b>Nazionalità</b>	
<b>Luogo e data di nascita</b>	

#### **ESPERIENZE LAVORATIVE:**

Dal 17 marzo 2023 incarico temporaneo Responsabile  
UOSD Medicina Trasfusionale Asl Rieti( 9 mesi)  
Delibera n.208 /DGFF/2023

Dal 23 febbraio 2023 Incarico quinquennale come  
Direttore Analisi di Laboratorio Asl di Rieti  
Delibera n. 5/DGFF/2023 DEL 07/02/2023

Dal 07/06/2022 per 9 mesi è conferito al Dott.Venarubea  
l'incarico di Responsabile della UOC Analisi di  
Laboratorio (Delibera n. 542/DG del 06/06/2022).

Dal 01/01/2017 al 31/08/2022 è conferito al  
Dott. Venarubea incarico di Responsabile della UOSD  
Analisi di Laboratorio delibera n. 1326/DG del  
18/11/2016; delibera n.769 del 23/08/2019 .

Dal 01/05/2015 al 31/12/2016 è conferito al  
Dott. Venarubea incarico temporaneo di Responsabile  
della UOSD Laboratorio Analisi (Delibera n. 382/DG del  
21/05/2015; Delibera n. 953/DG del 29/10/2015; Delibera  
n. 1317/DG del 31/12/2015; Delibera n.373/DG del  
21/03/2016 Delibera n. 483 del 21/05/2016).

Dal 06/11/2014 al 30/04/2015 è conferito al  
Dott. Venarubea incarico di Responsabile della UOC  
Analisi di Laboratorio Delibera n. 708/DG del  
06/11/2014; Delibera n.127/DG del 03/03/2015; Delibera  
n. 292 del 30/04/2015 .

Dal 01/11/2009 ad oggi in qualità di Dirigente Medico di  
Patologia Clinica- Area della Medicina Diagnostica e dei  
Servizi assunto, presso l'Azienda ASL di Rieti, con  
contratto individuale di lavoro a tempo indeterminato  
Delibera n. 1092/DG del 21/10/2009, addetto ai settori di  
Microbiologia, Ematologia, Centro Terapia  
Anticoagulante Orale, Chimica Clinica ed Immunologia,  
Autoimmunità, Tossicologia, Allergologia, Sierologia,  
Coagulazione, Biologia Molecolare, Genetica  
Coagulativa, Virologia, Ricerca Virus Sars-CoV-2  
(Tamponi molecolari, Tamponi antigenici, Anticorpi  
IgG), Immunometria, Parassitologia.

Dal 03/06/2009 al 31/10/2009 in qualità di Dirigente  
Medico di Patologia Clinica Area della Medicina  
Diagnostica e dei Servizi assunto con contratto  
individuale di lavoro a tempo determinato (Delibera n.  
481/DG del 19/05/2009) ASL Rieti-Laboratorio Analisi.



Anno 2016: Referente dei flussi intermedi lavorativi tra Simt e Laboratorio Analisi presso Ospedale S.Camillo De Lellis di Rieti Anno 2016: Referente dei flussi intermedi lavorativi tra Simt e Laboratorio Analisi presso Ospedale S.Camillo De Lellis di Rieti .

Dal 01/09/2008 al 29/05/2009 assunto a tempo indeterminato presso i Centri Diagnostici Ippocrates di Montecompatri con qualifica di Direttore Sanitario, con specifica coordinazione dei servizi di Radiologia, Ginecologia, Endocrinologia, Pediatria e Medicina Interna, nonché con incarico di Responsabile di laboratorio analisi di Ematologia, Coagulazione, Chimica clinica, Microbiologia e Virologia ed Immunologia, Immunometria, Autoimmunità'.

Dal 16/04/2008 al 31/08/2008 Medico responsabile del laboratorio analisi di Ematologia, Chimica clinica, Microbiologia ed Immunologia del San Raffaele-Nomentana di Roma.

Dal febbraio 2008 al 31/08/2008 dapprima Organizzatore e successivamente Coordinatore dei Point of Care (POCT) degli Ospedali San Raffaele-Pisana di Roma, San Raffaele-Nomentana di Roma, San Raffaele-Portuense di Roma, San Raffaele Velletri, San Raffaele Rocca di Papa, San Raffaele Montecompatri, San Raffaele Sulmona, con predisposizione delle procedure operative standard, formazione del personale medico ed infermieristico addetto al servizio e responsabilità apicale diretta del relativo sistema informatico unico gestionale.

Dal 02/04/2007 al 31/08/2008 Referente del reparto di Immunologia e Protidologia del laboratorio di biotecnologie avanzate del San Raffaele-Pisana di Roma.

Dal 02/04/2007 al 31/08/2008 assunzione a tempo indeterminato come Dirigente medico presso I.R.C.S.S. San Raffaele-Pisana di Roma.

Dal 23/05/2005 al 01/04/2007 contratto autonomo libero professionale con l'I.R.C.S.S. San Raffaele-Pisana di Roma con la qualifica di Dirigente medico di laboratorio.

Dal gennaio 2004 sino al gennaio 2005 contratto autonomo libero professionale con l'Assilt TELECOM di Roma in qualità di consulente di allergologia.

Anno 2003/2004 Borsa di Studio nel Corso di Biotecnologie sanitarie presso l'Università Cattolica del Sacro Cuore di Roma -Istituto di Patologia Generale.

## ATTIVITÀ E RISULTATI :

### **1998- 21 ottobre:**

Università Cattolica del Sacro Cuore-Roma

#### **Tesi di laurea:**

Materia: Patologia Generale: "Le crioglobulinemie miste; aspetti fisico-chimici e fisiopatologici".

**Relatore:** Prof. Tommaso Galeotti (Direttore Istituto Patologia Generale) – **Correlatore:** Prof. Rapaccini (Istituto Clinica Medica).

**Voto:** 110/110

### **2003- 17 ottobre:**

Università Cattolica del Sacro Cuore-Roma  
Tesi di specializzazione in Patologia Clinica:  
*Infestazione da Anisakis simplex e fenomeni immunobiologici e clinici di cross reattività con gli acari della polvere.*

**Relatore:** Prof. Giovanna Flamini  
**Correlatore:** Prof. Tommaso Galeotti.

**Voto:** 70/70 con lode.

### **Dal 1999 al 2003 :**

collaborazione, in qualità di Medico specializzando, con il Servizio Analisi Immunologiche dell'Ospedale Policlinico Universitario Agostino Gemelli (Università Cattolica del Sacro Cuore di Roma) nei seguenti settori:

**Biologia Molecolare** – mutazioni genetiche correlate con il morbo celiaco;

**Allergologia** – ricerca Ig E specifiche con tecnica Elisa;

**Autoimmunità** – ricerca di autoanticorpi con tecnica di microscopia a fluorescenza;

**Citofluorimetria** – caratterizzazione popolazioni linfocitarie;

**Immunofissazione** – ricerca componenti monoclonali su siero ed urine. Caratterizzazione crioglobuline;

**Test Ria** – ricerca anticorpi anti – recettore acetilcolina per diagnosi miastenia gravis;

**Nefelometria** – ricerca quantitativa principali proteine plasmatiche.

Nel corso della attività di gestione relativa agli incarichi di Responsabilità di UOSD e UOC del Laboratorio Analisi di Rieti sono stati conseguiti dal sottoscritto i seguenti risultati di budget.

Anno 2015: 95,70%  
Anno 2016: 98,75%  
Anno 2017: 100%  
Anno 2018: 100%  
Anno 2019 : 100%  
Anno 2020 : 100%  
Anno 2021 : 99%

Valutazione della performance individuale: Anno 2017, 2018,2019,2020,2021: score 1.2 (massimo) valutazione 15/15 (massimo).

Anno 2015/2016: la valutazione è stata correlata al raggiungimento dei risultati di budget (vedi sopra).

Nel ruolo di Direttore della UOSD Laboratorio Analisi conseguimento delle seguenti performances organizzative: risultati riportati in tabella espressi in %, risultato massimo 100:

ANNO	RISULTATO
2015	95.70
2016	98.75
2017	100
2018	100
2019	100
2020	100
2021	99

Durante il periodo di gestione del laboratorio analisi dell'OGP San Camillo di Rieti, coordinamento e coprogettazione della ristrutturazione degli ambienti del Laboratorio, l'installazione della posta pneumatica e l'aggiornamento tecnologico delle apparecchiature con il metodo della HTA.

Sono stati altresì elaborati, validati e sistematizzati i protocolli per la catena di custodia per l'omicidio stradale (Responsabile del Gruppo di Lavoro ed estensore del Protocollo Aziendale e Responsabile della gestione operativa (10 novembre 2018)); implementazione capitolato e attivazione gara per quanto concerne i POCT, per i quali è stato elaborato un protocollo aziendale, ristrutturando anche la telemedicina di laboratorio del territorio, presso i centri PASS di Amatrice e la CdS di Magliano Sabina (Responsabile del Gruppo di Lavoro, estensore del Protocollo Aziendale, Responsabile della Gestione, Luglio 2016). Su questa ultima attività è stato richiesto dalla Oxford University un contributo elaborativo, redatto dal sottoscritto.

Il sottoscritto è stato invitato ad Oxford per un confronto con la telemedicina inglese (Quotidiano Sanita'). Sulla organizzazione della Telemedicina di Laboratorio Analisi il Dr. Stefano Venarubea è stato invitato ed ha presentato il Modello Organizzativo della Telemedicina di Laboratorio sul Territorio Asl di Rieti, dal Prof. Lega, Università Bocconi, presso il Forum di Firenze-Cantiere Buone Pratiche della Medicina di Laboratorio Analisi - Titolo del lavoro presentato: Medicina di Laboratorio dal Poct al Pon.

Nel dicembre 2014 e' stato attivato tra i primi in Italia il test della Troponina Ultrasensibile determinando una rivoluzione nella diagnostica dell'infarto del miocardio ( passaggio da test triplo Troponina, CKMB, Mioglobina con curve diagnostiche a sei ore a diagnosi con solo Test di Troponina Ultrasensibile in due ore ).

Tra i primi in Italia a utilizzare nella diagnostica di Laboratorio Analisi per infarto del miocardio la Medicina di Genere con diversi cut-off di riferimento per uomo e donna.

Tra i primi in Europa e in Italia ad utilizzare la Troponina Ultrasensibile nello screening del rischio cardiovascolare :indicazioni del rischio sul referto. Vi sono state attivita' di formazione con i Dirigenti Medici Ospedalieri e due convegni informativi con i Medici di Medicina Generale ( un convegno presso la Asl e un convegno presso Ordine dei Medici di Rieti)

Si e' occupato della stesura dei capitolati tecnici, mancanti da almeno 15 anni, per i settori del Corelab e Microbiologia.

Attenzione alla sicurezza del Laboratorio Analisi: Audit e riunioni formative e informative con il personale medico e tecnico, coadiuvati da Medico Competente e RSPP. Nella ristrutturazione del Laboratorio Analisi avvenuta nel 2015 sono stati effettuati i lavori per gli scarichi centralizzati degli strumenti che hanno sostituito le vecchie taniche di scarico;dopo confronto con Medico Competente e RSPP , e condiviso con il personale,e' stato scritto e protocollato il DVR della Microbiologia, documento assente in precedenza( anno 2016).

È stato immesso, tra le prime strutture in Italia, il test della troponina ultrasensibile per la diagnosi precoce della ischemia cardiaca e, tra le prime strutture in Europa, è stato implementato l'utilizzo nello screening delle patologie cardiovascolari di questo biomarcatore( Quotidiano Sanita' ).

È stato ottenuto un incremento dei risultati in termini numerici con un netto aumento del numero delle analisi( dati controllo di gestione del 19 Aprile 2019) abbattendo le ore di attività libero professionale intramuraria e ridefinendo le modalità della turnazione del personale della dirigenza medica e del Comparto: riorganizzazione dei carichi di lavoro e dei flussi operativi, aggiornamento tecnologico con conseguente aumento efficienza ed efficacia operativa: incremento determinante nella riqualificazione ad HUB del Laboratorio Analisi di Rieti.

Attraverso una riorganizzazione Lean del Workflow sono stati abbreviati i tempi di refertazione mantenendo un elevato livello di qualità( dati forniti ad Assessore Sanita' Regione Lazio il 13 dicembre 2018), che e' stato fondamentale nella riqualificazione a Laboratorio Hub della rete dei Laboratori Analisi Regione Lazio.

È stata migliorata la qualità della accoglienza nell'accesso ai prelievi per i bambini mediante un percorso "comfort" attraverso il "Progetto Alice", collegato al Cinefestival di Roma "Alice nella città", che ha ottenuto, in quanto primo percorso assistenziale protetto per un laboratorio analisi per bambini, riconoscimenti nazionali( TG1, Quotidiano Sanita' , ).

Grazie alla ristrutturazione operata di concerto con la Direzione Generale e con la Regione Lazio è stato riconosciuto al laboratorio analisi, dapprima in deroga al piano di accorpamenti dei presidi laboratoristici, il ruolo di "laboratorio Plus", con ampia autonomia all'interno della rete (16 gennaio 2019), e successivamente , il 28 giugno 2019, la Regione Lazio ha riconosciuto la qualifica di HUB al Laboratorio Analisi di Rieti attribuendogli le funzioni del ruolo grazie al lavoro svolto dal 4 luglio 2014 dove era stato retrocesso a Spoke: ammodernamento tecnologico e rielaborazione dei flussi operativi: da Spoke ad HUB.

Nel 2020 implementazione della diagnostica covid con biologia molecolare, sierologia, test antigenici. Implementazione della metodica di Biologia Molecolare per ricerca Sars-CoV-2 con acquisti reagenti e strumenti e formazione del personale con attivazione di protocolli sulla procedura e sulla sicurezza: certificazione da parte dell'istituto nazionale Spallanzani con accreditamento mediante superamento del proficiency test nel giugno 2020 e gennaio 2021.

Tra i primi in Italia a ricercare le varianti del Sars-Cov-2 con test di Biologia Molecolare con plauso della comunità scientifica nazionale( Tg Leonardo, Tg3, la7). A Luglio 2021 isolamento della variante Delta Plus tra i primi in Italia e nel mondo .

Il Team Covid del Laboratorio Analisi di Rieti si è distinto per l'altissima qualità delle performances operative e cliniche.

Il 22 Novembre del 2021 , dopo diversi lustri dalle precedenti installazioni, e dopo un lavoro di un paio di anni, dopo aggiudicazione gare, è stata attivata la nuova strumentazione del Corelab con strumenti di ultima generazione( Preanalitica, Chimica Clinica, Ematologia, Coagulazione, Autoimmunità, Sierologia, Allergologia, Immunologia) con Responsabilità sia di Responsabile Unico del Procedimento sia di installazione ed attivazione: riduzione dei tempi di refertazione per gli utenti, diminuzione del carico di lavoro per gli operatori, aumento della qualità delle attività strumentali, sicurezza aumentata per gli operatori: efficacia ed efficienza aumentate.

Come Responsabile del Trattamento dei dati del Laboratorio Analisi, con incarico del Direttore Generale , si è proceduto a costanti aggiornamenti ed audit con il personale ,che hanno comportato costanti interazioni anche con gli uffici preposti e risultati positivi nelle opportune verifiche .

Coinvolgimento del personale nella riorganizzazione dei flussi operativi, metodo Lean.

Audit di aggiornamento sulle attività strumentali e sulle attività di buon funzionamento dei flussi operativi: dalla sicurezza dell'operatore alla soddisfazione dei pazienti.

Coinvolgimento del personale Medico Ospedaliero e Medici di Medicina Generale su nuovi test: convegni utilizzo troponina, tsh reflex, marcatori tumorali.

Partecipazione a PDTA ospedalieri : PDTA ICTUS  
PDTA TRAUMA .

Nell'anno 2014, appena nominato Responsabile UOC, il Dr. Stefano Venarubea ha avviato con gli uffici competenti la ristrutturazione di quasi tutto il Laboratorio Analisi con ambienti open space, che garantiscono comfort lavorativo e sicurezza; di particolare interesse per l'impatto sulla sicurezza dei lavoratori e' la implementazione degli scarichi centralizzati dagli strumenti con quasi l'assoluta rimozione del sistema degli scarichi da rifiuti con taniche.

Nell'anno 2015, il sottoscritto, procedeva all'aggiornamento di tutti gli strumenti presenti in Laboratorio da quasi tre lustri: strumenti di Chimica Clinica, Ematologia, Coagulazione, Immunometria, Immunologia, Urine, Allergologia, Microbiologia  
Essendo Spoke l'aggiornamento tecnologico era l'unica procedura possibile per sostituire strumenti ormai vecchi.

Nell'anno 2021, tramite gara di appalto, essendo Hub, procedeva a cambiare ed aggiornare gli strumenti delle seguenti linee di attivita':  
Chimica Clinica, Immunometria, Allergologia, Autoimmunita', Ematologia, Coagulazione, Tossicologia, Urine, Immunologia, Sierologia.

Sono state svolte funzioni di Responsabile Unico del Procedimento (RUP) nelle seguenti gare negli ultimi due anni:

Delibera 352 /2021 finalizzata ad all'affidamento per 60 mesi della fornitura suddivisa in 18 lotti di sistemi macchine reagenti.  
Importo 4.503.103 euro

Delibera dirigenziale 1883/2021: strumenti e reagenti sostanze d'abuso su matrice ematica e G6PDH. Importo complessivo 39000 euro.

Delibera direttore generale 1011/2021 affidamento ponte Reagenti e consumabili 7568 euro.

Deliberazione 719/2021 ampliamento reagenti .

Deliberazione 547/2021 gara aggregata capofila Rieti-gara Emogasanalizzatori.



Deliberazione 416/2021 reagenti e consumabili varianti Sars-Cov-2 in Biologia Molecolare . importo 2680.

Deliberazione 82/2022 IgG Sars-CoV-2 trimeriche.12000 euro.

Deliberazione 87/2022 affidamento ponte test antigenici. Importo 150000 euro.

Delibera 57 /2022 ampliamento test antigenici . Importo 57000 Euro.

Delibera 1423/2021 integrazione.

Delibera 1399/2021 ampliamento test antigenici. Importo 38000 Euro.

Determinazione 1919/2021 affidamento Clostridium D. in Biologia Molecolare .Importo 95491 euro.

Determinazione 1915/2021 affidamento reagenti Clamidia In Biologia Molecolare . Importo 21408 euro.

Nel corso degli anni il sottoscritto ha collaborato con gli uffici preposti (ABS, Ufficio Tecnico, Direzione Strategica) per aggiornare nel 2015 tutti gli strumenti delle linee di attivita' installati nei primissimi anni 2000 e successivamente nel 2021 con procedure di gara di appalto si e' proceduto con il sostituire ed integrare gran parte degli strumenti delle linee di attivita' del Laboratorio Analisi, con ampliamento della tipologia dei test effettuati, occupandosi e seguendo dall'inizio(Rup) alla fine( installazione strumenti, interfacciamento strumenti al Lis, formazione del personale).

Come Responsabile di Laboratorio e' stato nominato, dal Direttore Generale, Responsabile del trattamento dei dati del Laboratorio Analisi di Rieti.

Ha implementato protocolli di sicurezza della gestione dei dati coinvolgendo sia il personale che il DPO ,sia il sistema informatico determinando un aumento della sicurezza nel trattamento della riservatezza dei dati con procedure operative rispettate meticolosamente da tutto il personale coinvolto in continui aggiornamenti.

Come Responsabile del Laboratorio Analisi e' stato nominato dalla Direzione Aziendale della Asl di Rieti Responsabile della Sicurezza.

Tutela della salute e della sicurezza dei lavoratori sul luogo di lavoro( lg 81/2008) il rispetto dei protocolli della sicurezza sono continuamente monitorati e incentivati con atti formali e audit in tutti i settori del Laboratorio Analisi, e in tutte le attività'.

Nel 2016 e' stato ex novo implementato il DVR in Microbiologia comprendente anche le attività' svolte nella stanza di biosicurezza livello 3 per la lavorazione dei germi della tubercolosi. I protocolli di sicurezza sono condivisi con RSSP,RiskManagement, Medico del Lavoro con cui sono condivise procedure,protocolli, audit, formazione.

Oltre ad avere partecipato a corsi sull'anticorruzione ha sempre incentivato comportamenti conformi al D.P.R. 62 del 2013 sul comportamento dei dipendenti della P.A.

E' di particolare rilevanza il confronto continuo con i Colleghi di ogni settore per la condivisione di protocolli e verifica di procedure che determinano una crescita interattiva con continui aggiornamenti professionali che ha comportato un aumento della collaborazione tra Colleghi con un dimostrato aumento della gratificazione operativa e con la creazione di un atteggiamento di reciproca assistenza e crescita professionale, con dimostrata attestazione di leadership al Responsabile del Laboratorio Analisi.

E' continuamente raccomandata la formazione continua, la medicina basata sull'evidenza, la comunicazione intralaboratorio e interdisciplinare con altri Reparti ,con particolare attenzione con le strutture del Territorio. A gennaio 2023 un Medico di Laboratorio sara' presente negli Ambulatori di Reumatologia per attività' di pertinenza del Medico specialista in Patologia Clinica: nuova figura dello specialista di Laboratorio Medico e Patologo Clinico: il Medico di Laboratorio dal Poct al Pon.

Continuo il confronto con il Comparto con sviluppi di procedure basate sulle linee guida e il confronto con gli operatori: insieme al Coordinatore e al Dirigente di linea di attività' sono continuamente monitorati i protocolli operativi a garanzia della qualità' della produzione lavorativa.

Le procedure operative, condivise con il Dirigente di linea di Attivita', Coordinatore, Tecnici, Controllo di Gestione, RSSPP, MC, riguardano sia aspetti della qualita' degli esami erogati( Checklist CQI e Manutenzioni, Verifica VEQ, non conformita' campioni analitici) sia di controllo e pianificazione delle attivita' ( scadenze esami) sia di comunicazione con il paziente ( valori critici, esami in ritardo ).

Le procedure sulla sicurezza ( D.V.R.) sono in fase di revisione con il RSPP e con MC e di prossima deliberazione.

Le procedure sulla sicurezza vengono ad essere revisionate dopo confronto , audit, con gli operatori.

Le procedure sulla sicurezza dei dati( privacy) vengono continuamente condivise con tutto il Reparto.

Ai vari Dirigenti della linee di Attivita' sono richieste e condivise procedure di controllo sulle prestazioni erogate tramite reportistica

Nel 2019 il sottoscritto ha organizzato un primo incontro , presente l'allora DSA, con il Presidente del Tribunale di Rieti, il Questore, un Giudice Onorario del Tribunale di Rieti per un confronto per attivazione di un centro di Tossicologia Forense di Laboratorio a Rieti  
Mentre si avviavano le procedure per un capitolato tecnico propedeutico alla gara per nuovi strumenti e reagenti, i sopraggiunti eventi pandemici hanno bloccato questa iniziativa non piu' percorribile durante la pandemia mondiale per Covid 19

## **ENCOMIO REGIONE LAZIO:**

Il 19/07/2021 presso l'aula magna della ASL di Rieti alla presenza del Direttore Generale ASL di Rieti conferimento di Encomio della Regione Lazio al Dott. Venarubea per l'attivita' svolta durante la pandemia Sars-CoV-2. Encomio firmato dal Presidente della Regione Lazio, On. Nicola Zingaretti e Dall'Assessore alla Sanita' della Regione Lazio On. Alessio D'Amato il quale ha premiato personalmente il Dott. Venarubea.

## **INCARICHI SPECIALI :**

Referente dal 2018 al 2019 per le malattie emorragiche congenite (MEC) della Provincia di Rieti per la Regione Lazio.

Componente della CC-ICA per la sorveglianza dei germi alert presso l'ospedale di Rieti.

Riconosciuto Idoneo all'incarico di Direzione Sanitaria Aziendale con Determinazione Regionale G16682 del 4/12/2019, pubblicata sul BURL n°98 del 5/12/2019.

## **ISTRUZIONE**

### **E FORMAZIONE**

**Data**  
**Titolo di studio conseguito**  
**Nome e tipo di istituto**

21 ottobre 1998  
Laurea in Medicina e Chirurgia 110/110  
UCSC Policlinico Agostino Gemelli, Roma

**Data**  
**Titolo di studio conseguito**

17 ottobre 2003  
Specializzazione in Patologia Clinica con indirizzo  
Direttivo e Generale 70/70 con lode

**Nome e tipo di istituto**

UCSC Policlinico Agostino Gemelli, Roma

**Data**

28 gennaio 1999  
Abilitazione all'esercizio della professione medica  
(novembre 1998) e iscrizione Ordine Provinciale dei  
Medici – Chirurghi di Roma- 49060  
18 febbraio 2022 iscrizione Ordine dei Medici Provincia  
di Rieti-01933

## **FORMAZIONE EXTRAUNIVERSITARIA**

### **Master e Corsi di Secondo livello**

Master "Corso di Perfezionamento in Management per  
Medicina di Laboratorio"  
Università Bocconi  
Milano  
Marzo 2015- Settembre 2016

Master: Executive Program in Acquisizione di  
Tecnologie per Medicina di Laboratorio

LUISS Business School "Guido Carli",  
Roma  
7 Aprile 2017- 24 Giugno 2017

Corso di Formazione Manageriali per direttori di Unità Operativa Complessa ai sensi e per gli effetti degli artt. 15 e 16 del D.Lgs. n° 502/92 e 7 del DpR 484/97 e ss.mm.i. , per l'anno 2019 presso Istituto Regionale di Studi Giuridici del Lazio Arturo Carlo Jemolo. 28 Maggio 2019

Corso integrativo di Alta formazione Manageriale per Direttori Generali di Azienda Sanitaria ed Enti del SSN. Idoneita' conseguita il 16 giugno 2023 presso Istituto Regionale di Studi Giuridici del Lazio Carlo Jemolo

Corso di formazione Aziendale Asl Rieti in Lean Management Marzo 2018.

#### Convegni di formazione nazionali e internazionali

Partecipazione al "The 2<sup>nd</sup> annual Excellence P&U Workshop: La tecnologia ricombinante eucariotà nello studio delle malattie autoimmuni sistemiche", Milano, 20 giugno 2000 .

Per conto dell'Università Cattolica del Sacro Cuore – Policlinico Agostino Gemelli di Roma ed in collaborazione con gli Ospedali Riuniti di Bergamo ed il Policlinico multispecialistico multimedia di Sesto San Giovanni (MI), presentazione dei risultati di una valutazione multicentrica dello strumento ASIA per elettroforesi ed immunofissazione su gel di agarosio, Workshop DiaBio Tech in Firenze, 30 ottobre 2002.

Partecipazione a Corso di Biologia molecolare presso struttura privata in Jesi per conto dell'Università Cattolica del Sacro Cuore – Policlinico Agostino Gemelli di Roma, maggio 2003.

24-26/11/2004 Partecipazione al Corso del Centro Antiveneni del Policlinico Universitario Agostino Gemelli di Roma.

Congresso Europeo  
Euromedlab-Parigi Giugno 2015.

12

Convegno AACC, POCT,  
The Benefits and Challenges of Point of Care Testing  
Copenaghen, 2016.

10<sup>th</sup> International congress of autoimmunity  
Lipsia- Aprile 2016.

Attestato di partecipazione Promo P.A.Fondazione:  
attuazione piano nazionale anticorruzione 2018.

Simposio annuale Elas- 2019.

### **FORMAZIONE AZIENDALE :**

Assegnazione e valutazione degli obiettivi individuali  
nella ASL di Rieti 30/03/2016  
ECM 9,4

Rischio specifico 07/06/2016  
ECM 16,8

L'appropriatezza dell'attività assistenziale - P.Re.Val.E.  
21/04/2016  
ECM 3

Appropriatezza, qualità e dati di attività 06/10/2016  
ECM 2,3

PDTA della Broncopneumologia Cronica Ostruttiva  
26/11/2016  
ECM 7,3

Assegnazione e valutazione degli obiettivi individuali  
nella ASL di Rieti 13/12/2016  
ECM 9,4

Gestione aziendale della malpractice sanitaria: dalla  
richiesta risarcitoria all'autorità giudiziaria  
21/11/2016 ECM 5

Disassuefazione al fumo  
03/12/2016 ECM 4

Invito al budget - P.Re.Val.E.  
15/12/2016 ECM 2,3

Conferenza annuale 2016 sul rischio clinico 20/12/2016  
ECM 3,8

La gestione strategica delle risorse umane: il team  
training per il benessere aziendale e la qualità  
assistenziale  
20/04/2017 ECM 5

Corso P.RE.VAL.E. 2017  
12/10/2017 ECM 4,2

Prevenire i danni e i processi in sanità - la nuova legge  
24/2017 08/11/2017 ECM 4,9

Il Regolamento Europeo 2016/679 ed il nuovo sistema  
privacy nel settore sanitario  
23/11/2017 ECM 3,5

Intensive in Lean Management  
29/03/2018 ECM 23,4

Il rischio di violenza nei confronti dei professionisti  
dalla prevenzione alla gestione dell'evento 14/06/2018  
ECM 6

Le SDO: dalla clinica all'epidemiologia, passando per  
l'appropriatezza 04/10/2018  
ECM 3

Programma Regionale Valutazione degli Esiti degli  
interventi sanitari - P.Re.Val.E. 04/10/2018  
ECM 4

Antimicrobico-resistenza e appropriatezza prescrittiva  
16/12/2019 ECM 4

Alcol e lavoro 29/11/2019  
ECM 4

Appropriatezza e sicurezza sull'uso di antisettici e  
disinfettanti e nuove molecole ad azione antimicrobica  
18/12/2019  
ECM 5

Corso facilitatori della qualità - gestire la complessità  
senza diventare complicati 05/10/2021  
ECM 7,8

Costruire il futuro - i driver strategici dell'asl rieti  
05/05/2021

Storico anticorruzione  
16/10/2018

Aggiornamento formativo sul DVR aziendale  
23/11/2021

## **ATTIVITA' DI DOCENZA:**

**20/10/2022**

Intervento Master di I Livello in Management  
innovativo dei Point of Care – Azienda Sanitaria  
Universitaria Friuli Centrale

**Dall'anno accademico 2017/2018  
All'anno accademico 2022/2023:**

“Metodologie diagnostiche di Microbiologia” dall’a.a.  
2017/2018 all’a.a. 2021/2022; lo stesso incarico gli è  
stato conferito per il prossimo anno accademico  
2022/2023.

“Tecniche di Microbiologia” nel Corso di “Tecniche e  
strumentazione di base nel laboratorio” nell’a.a.  
2021/2022.

Insegnamento di microbiologia clinica.

Corso di laurea in tecniche di Laboratorio Biomedico.

Sabina Universitas- Università degli Studi “La  
Sapienza” di Roma.

**Anno Accademico 2007/2008:**

insegnamento di Microbiologia,  
Corso di Scienze infermieristiche,  
Università La Sapienza di Roma, I.R.C.S.S. San  
Raffaele-Pisana di Roma.

**Anno Accademico 2007/2008:**

insegnamento di Biologia Applicata,  
Corso per fisioterapisti,  
Università La Sapienza di Roma, I.R.C.S.S. San  
Raffaele Pisana

**Anno Accademico 2006/2007:**

insegnamento di Microbiologia,  
Corso di Scienze infermieristiche,



Università La Sapienza di Roma, I.R.C.S.S. San Raffaele-Pisana di Roma.

**Anno Accademico 2006/2007:**

insegnamento di Biologia Applicata,  
Corso per fisioterapisti,  
Università La Sapienza di Roma, I.R.C.S.S. San Raffaele-Pisana di Roma.

**Anno Accademico 2005/2006:**

insegnamento Microbiologia,  
Corso di Scienze infermieristiche,  
Università La Sapienza di Roma, I.R.C.S.S. San Raffaele-Pisana di Roma.

**Anno Accademico 2004/2005:**

Professore incaricato di Immunopatologia,  
Corso di laurea triennale in Tecnico di Laboratorio,  
Università Cattolica del Sacro Cuore di Roma l'Azienda Ospedaliera San Carlo di Potenza.

**Anno Accademico 2003/2004:**

Professore incaricato di Diagnostica molecolare e clinica,  
Corso di laurea triennale in Biotecnologie Sanitarie (quale corso integrato dell'insegnamento di Patologia Generale del Professore Tommaso Galeotti)  
Università Cattolica del Sacro Cuore – Policlinico Agostino Gemelli di Roma.  
Borsa di Studio

**PARTECIPAZIONI A CONGRESSI E CONVEGNI COME INVITED SPEAKER O MODERATORE:**

- Direzione scientifica e intervento "Dal POCT al PON"  
Convegno "Point of care: evoluzione nella diagnostica di emergenza nella provincia di Rieti"  
ASL Rieti  
10 Marzo 2016
- Prevenzione, controllo e sorveglianza della ICA: a che punto siamo?  
ASL Rieti  
31/03/2017
- Intervento "Utilizzo Troponina Ultrasensibile nella differenza di genere" nel Corso Medicina

Personalizzata di genere : la salute nella  
differenza. Asl Rieti 1 marzo 2017

- Intervento “L’esperienza di Rieti nel network dei  
laboratori di analisi del lazio”  
Convegno SIPMEL “Il laboratorio di ematologia  
nell’era dei modelli Hub e Spoke: Lavorare in  
rete o senza rete”  
Roma, 4 ottobre 2017
- Intervento “Biomarcatori cardiaci: innovazione”  
Convegno “Biomarcatori cardiaci:evoluzione”  
Rieti, 28 settembre 2018
- Antimicrobial stewardship, appropriatezza  
prescrittiva e utilizzo degli antibiotici  
ASL Rieti  
5/12/2018
- Intervento “ Gestione della diagnostica di  
Laboratorio di Microbiologia nei germi alert”  
Corso Antimicrobial Stewardship,appropriatezza  
prescrittiva e di utilizzo degli antibiotici – 15  
Dicembre 2018 Asl di Rieti
- Intervento “L’uso appropriato di un nuovo  
marcatore”  
Corso ECM dell’OMCeO di Rieti “Ospedale e  
territorio, l’etica dell’integrazione”  
Rieti, 15 maggio 2019
- Moderatore  
Convegno Medicina Reumatologica di  
Laboratorio  
Rieti, 20 Maggio 2019

#### **PUBBLICAZIONI SCIENTIFICHE RECENTI :**

Anti-COVID19 Vaccine among Workers at the Local  
Health Authority of Rieti (Italy). *Study on the Vaccine  
Efficacy and Seroprevalence Post-Vaccination*  
De Luca A, Provvidenti L, Giancola O, Banchieri G, Sed  
B, De Giorgio F, Venarubea S., Angelucci M,  
D’Innocenzo M  
*Journal of Public Health International 2022; 4,4:28-40*

Molecular Characterization of Whole-Genome SARS-  
CoV-2 from the First Suspected Cases of the XE Variant  
in the Lazio Region, Italy  
*MartinaRuecal, †, EmanuelaGiombini I, †,  
GiuliaGramigna I, CesareErnestoMariaGruber I, \*  
,LaviniaFabeni I, Angela Corpolongo I, Valentina*

Mazzotta 1 , Luisella Corso 2, Ornella Butera 1, Maria Beatrice Valli 1, Fabrizio Carletti 1 , Stefano Pignalosa 2, Francesco Vairo 1, Emanuele Nicastrì 1 , Andrea Antinori 1 , Enrico Girardi 1 , Francesco Vaia 1, Fabrizio Maggi 1 and SARS CoV-2 Lazio Surveillance Study Group ‡

‡ The members will be listed in Acknowledgments

Acknowledgments: Members of SARS CoV-2 Lazio Surveillance Study Group: P. Alba, C. Alteri, S. Angeletti, M. Ballardini, F. Basile, G. Blandino, F. Bondanini, G. Cappiello, V. Caputo, V. Carnazzo, M.C. Cava, G.C. Cocciolillo, L. Colagrossi, E. Conti, R. Conti, V. Costabile, L. De Florio, F. De Maio, L. Di Biase, D. Di Fusco, M. Di Gregorio, E.L. Diaconu, M. Fanciulli, M. Fogolari, C. Gargiulo, M. Gaudio, E. Giardina, S. Grelli, R. La Mancusa, S. Lavoragna, D. Limongi, L. Mazzuti, F. Messina, F. Natoni, P. Paba, M. Pallocca, G. Parisi, G. Pessina, G. Pietrella, F. Pimpinelli, C. Prezioso, E. Riva, C. Russo, M. Sali, R. Santangelo, G. Santarelli, F. Santini, I. Santino, M.L. Schiavone, C. Sias, M. Simmaco, E. Specchiarello, G. Tramini, O. Turriziani, S. Venarubea.

Uso abituale del computer, di internet e della posta Elettronica. Discreta conoscenza del sistema operativo Windows e dei programmi Word, Excel, PowerPoint

Lingua inglese :

Capacità di lettura : Buona


Capacità di scrittura : Discreta

Capacità di espressione orale : Discreta

Patente di guida (categoria B)

Il sottoscritto Stefano Venarubea, nato il 18 luglio 1966 a Roma, residente a Rieti in via Pierluigi Mariani 38, consapevole delle sanzioni penali previste dall'art. 76 del D.P.R. 445/2000, nel caso di mendaci dichiarazioni, falsità negli atti, uso o esibizione di atti falsi, contenenti dati non più rispondenti a verità DICHIARA che quanto descritto nel presente Curriculum Vitae è assolutamente veritiero. Il sottoscritto autorizza inoltre al trattamento dei dati personali, ivi compresi quelli sensibili, in conformità a quanto previsto dalla normativa italiana sulla Privacy (D.Lgs. 196/2003). in fede Il dichiarante

Rieti, 21 giugno 2023



Stefano Venarubea  
U.O.C. ANALISI DI LABORATORIO  
A.S.L. RIETI  
Direttore Dr. Stefano Venarubea

## **CURRICULUM VITAE**

**DOTT. SANDRO FERIOZZI**

**COMPONENTE DELLA COMMISSIONE GIUDICATRICE**

**RIF. - GARA IN UNIONE DI ACQUISTO AREA AGGREGATA LAZIO 1 PER L’AFFIDAMENTO DELLA FORNITURA BIENNALE, SUDDIVISA IN N. 3 LOTTI, DI EMOGASANALIZZATORI DA BANCO, PORTATILI CON POSSIBILITÀ DI ESECUZIONE TEST URGENZA/EMERGENZA, DA BANCO PER SERVIZI DI DIALISI IN NOLEGGIO SERVICE FULL RISK E DI CONSUMIBILI E REAGENTI ATTI AL LORO FUNZIONAMENTO, - ASL RIETI CAPOFILA [nr. gara 8917586]**

FORMATO EUROPEO  
PER IL CURRICULUM  
VITAE



INFORMAZIONI PERSONALI

Nome Sandro Feriozzi  
Indirizzo  
Telefono  
E-mail

Nazionalità Italiana

Luogo e Data di nascita

ESPERIENZA LAVORATIVA

- Date Ottobre 1987-Aprile 1988
- Nome e indirizzo del datore di lavoro Ospedale di Orte ASL /Vt51
- Tipo di azienda o settore Medicina
- Principali mansioni e responsabilità Assistente
  
- Date Aprile 1988-Marzo 1992-
- Nome e indirizzo del datore di lavoro Policlinico Umberto I Roma
- Tipo di azienda o settore Nefrologia
- Principali mansioni e responsabilità Assistente
  
- Date Marzo 1992-Maggio 2006
- Nome e indirizzo del datore di lavoro Ospedale Viterbo AUSL/VT
- Tipo di azienda o settore Nefrologia e Dialisi
- Principali mansioni e responsabilità Aiuto Primario
  
- Date Giugno 2006-Settembre 2008
- Nome e indirizzo del datore di lavoro Ospedale di Civita Castellana /AUSLVT
- Tipo di azienda o settore
- Principali mansioni e responsabilità Direttore UOC Nefrologia e Dialisi

- Date Settembre 2008-oggi
- Nome e indirizzo del datore di lavoro Ospedale Viterbo AUSL/VT
- Principali mansioni e responsabilità Direttore UOC Nefrologia e Dialisi

#### ISTRUZIONE E FORMAZIONE

- Date 1979 Laurea in Medicina e Chirurgia
- Nome e tipo di istituto di istruzione Univ La Sapienza Roma
- Date 1984
- Nome e tipo di istituto di istruzione Spec Medina Interna Univ La Sapienza Roma
- Date 1988
- Nome e tipo di istituto di istruz Nefrologia Univ. La Sapienza Roma
- Date 2017
- Nome e tipo di istituto di istruz Idoneità a Professore Associato di Nefrologia

#### CAPACITÀ E COMPETENZE LINGUISTICHE

PRIMA LINGUA **italiano**

ALTRE LINGUE

## Inglese

- Capacità di lettura
- Capacità di scrittura
- Capacità di espressione orale

ottima

buona

buona

### COMPETENZE INFORMATICHE

BUONE

### CAPACITÀ E COMPETENZE RELAZIONALI

BUONA CAPACITÀ DI COLLABORARE CON GRUPPI ITALIANI E STRANIERI NELL'AMBITO DELLE PATOLOGIE RENALI

### CAPACITÀ E COMPETENZE ORGANIZZATIVE

DIRETTORE DI UNITÀ COMPLESSA DAL 2006 HA SVILUPPATO OTTIME CAPACITÀ NELL'ORGANIZZARE LE RISORSE UMANE E TECNOLOGICHE NELLA PROIPRIA AREA DI COMPETENZA

### CAPACITÀ E COMPETENZE TECNICHE

IN GRADO DI GESTIRE IN PRIMA PERSONA LA TECNOLOGIA ASSOCIATA ALLA PROPRI

### CAPACITÀ E COMPETENZE ARTISTICHE

ATTIVITÀ; IN PARTICOLARE QUELLA CONNESSA CON LE APPARECCHIATURE DI EMODIALISI

### ALTRE CAPACITÀ E COMPETENZE

### PATENTE O PATENTI

DI GUIDA B

### ULTERIORI INFORMAZIONI

2013 – OGGI


PROFESSORE STRAORDINARIO A CONTRATTO PER L'INSEGNAMENTO DI NEFROLOGIA AL CORSO DI MEDICINA ALL'UNIVERSITÀ CAMPUS BIOMEDICO DI ROMA

### ALLEGATI ALLEGATO



PUBBLICAZIONI

115 LAVORI SCIENTIFICI SU PUBMED

  
Qualifica scientifica: Professore associato Nefrologia ( docente a contratto Campus Biomedico Roma)  
Qualifica professionale: Direttore UOC Nefrologia e Dialisi, Ospedale Belcolle, Viterbo  
Struttura di appartenenza: UOC Nefrologia e Dialisi, Ospedale Belcolle,ASL/ Viterbo

Si autorizza al trattamento dei dati personali ai sensi del D. Lgs 196/2003

Io sottoscritto, consapevole che-ai sensi dell'art76 del D.P.R. 445/2000-le dichiarazioni mendaci,la falsità negli atti e l'uso di atti falsi sono puniti ai sensi del codice penale e delle leggi speciai,dichiara che le informazion rispondono a verità.

Autorizzo il trattamento dei miei dati personali, ai sensi del D. lgs. Del 30 giugno 2003"

Sandro Feriozzi

Viterbo 12/05/2023

*Sandro Feriozzi*